


IDEAL

**Las destructoras de
documentos IDEAL
protegen los datos
confidenciales
en papel**



Gama de modelos / **Destructoras de documentos**

La durabilidad es la verdadera sostenibilidad .



Hecho en Alemania

Desarrollamos y producimos exclusivamente en la sede alemana en Balingen, con un grado de producción cercano al 90%. Información detallada sobre la producción se puede encontrar en nuestra web.



Sostenibles y duraderos

Los productos IDEAL se fabrican de manera sostenible y conservadora de recursos. Cuanto más se utiliza un producto, mejor es su balance ecológico. Nuestros productos suelen estar en uso durante décadas y no tienen una "Fecha de caducidad" incorporada.

Todos los componentes están diseñados para ofrecer un rendimiento fiable durante años. Y si alguna vez falla algo, nuestro servicio de reparaciones garantiza la disponibilidad de piezas de repuesto hasta 15 años después de que finalice la producción, para los modelos fabricados a partir de 2012.





La acción responsable en IDEAL implica muchos aspectos. Más información en sobre produccióis y sostenibilidad: ideal.de/en/sostenibilidad

Bien. Mejor. IDEAL.

Los productos IDEAL son sostenibles de muchas maneras. Desde la extracción de materias primas hasta la producción, el proceso de fabricación, el empaquetado y la distribución, hasta los ciclos de vida del producto de larga duración.



Las destructoras de documentos IDEAL sido galardonadas con el Ángel Azul. Gracias a su bajo consumo de energía, su construcción duradera y materiales problemáticos para el medio ambiente.

www.blauer-engel.de/uz174

**Triture automáticamente
Con Shredcat Auto-Feed.**



NUEVA

**Destructora Auto-feed
IDEAL Shredcat 8292.**

Las destructoras de alimentación automática destruyen pilas enteras de papel con sólo pulsar un botón. Basta con introducir la pila y el silencioso y eficiente motor hace el resto.

NUEVA

Shredcat 8292*

Innovador sistema de alimentación automática que ahorra espacio para la alimentación automática de pilas de papel de hasta 200 hojas.

- 4 x10 mm ancho de corte
- Nivel de seguridad P4
- Abertura de alimentación de 220 mm
- Alimentación manual de hasta 10 hojas (80 g/m²)
- Contenedor de 26 litros de capacidad
- Potente motor con máx. 276 vatios**
- Dimensiones (al x anch x prof): 594 x 373 x 255 mm
- Peso: 11.6 kg



Shredcat 8285

Potente destructora de alimentación automática para su oficina o para toda la oficina. Con un sistema de hasta 350 hojas de papel.

- 4 x10 mm ancho de corte
- Nivel de seguridad P4
- Abertura de alimentación de 220 mm
- Alimentación manual de hasta 10 hojas (80 g/m²)
- Protección de acceso mediante código PIN
- Potente motor de 200 vatios
- Contenedor de 53 litros de capacidad
- Dimensiones (al x anch x prof): 705 x 470 x 380 mm
- Peso: 20 kg



Destruccionas personales o de despacho




| | SHREDCAT 8200* NEW | | | 2245 | | | 2265 | | |
|--|------------------------|------------|------------|-----------------|------------|------------|-----------------|------------|--|
| Modelo | CC | CC | CC | CC | CC | CC | CC | CC | |
| Apertura de alimentación, mm | 220 | 220 | 220 | 220 | 220 | 220 | 220 | 220 | |
| Tipo de corte | tiras | partículas | partículas | tiras | partículas | partículas | tiras | partículas | |
| Ancho de corte, mm | 4 | 4 x 40 | 2 x 12 | 4 | 3 x 25 | 2 x 15 | 4 | 3 x 25 | |
| Capacidad de hojas, papel A4 70 g/m ² | 16-18 | 14-16 | 11-13 | 11-13 | 6-7 | 4-5 | 11-13 | 6-7 | |
| Capacidad de hojas, papel A4 80 g/m ² | 14-16 | 12-14 | 10-12 | 9-11 | 5-6 | 3-4 | 9-11 | 5-6 | |
| Nivel de seguridad ISO / IEC 21964 (DIN 66399) | P-2 | P-4 | P-5 | P-2 | P-4 | P-5 | P-2 | P-4 | |
| También destruye | | | | | — | — | | — | |
| Cabezal de corte de acero de alta calidad | — | — | — | ● | ● | ● | ● | ● | |
| Cuchillas de corte con una garantía de por vida | — | — | — | ● | ● | ● | ● | ● | |
| Lubricación automática de los rodillos de corte | — | — | — | — | — | — | — | — | |
| Velocidad de destrucción, m/sec. | 0.03 | 0.03 | 0.03 | 0.05 | 0.06 | 0.06 | 0.05 | 0.06 | |
| Capacidad del mueble, litros | — | — | — | — | — | — | 20 | — | |
| Capacidad del contenedor, litros | 21 | — | — | 20 | — | — | 20 | — | |
| Conexión eléctrica, voltios / Hz (monofásico) ¹ | 230 / 50 / 1~ | | | 230 / 50 / 1~ | | | 230 / 50 / 1~ | | |
| Potencia del motor, W | 185** | 220** | 360** | 200 | | | 200 | | |
| Inicio y paro automáticos mediante fotocélula | ● | | | ● | | | ● | | |
| Elemento de control | interruptor basculante | | | EASY-TOUCH | | | EASY-TOUCH | | |
| Sistema de seguridad SPS | — | | | — | | | — | | |
| — Tapa de seguridad patentada | — | | | mecánico | | | mecánico | | |
| — Retroceso automático / bloqueo automático | Función reverse | | | ● | | | ● | | |
| — Bloqueo automático si el contenedor está lleno | ● | | | — | | | — | | |
| — Cierre electrónico de la puerta | — | | | — | | | — | | |
| — Doble protección del motor | — | | | ● | | | ● | | |
| — Consumo de energía CERO en modo Stand by | — | | | ● | | | ● | | |
| Premio „Blue Angel“ por su eficiencia energética | — | | | ● | | | ● | | |
| Móvil gracias a sus ruedas | — | | | — | | | — | | |
| Dimensiones, mm (Alt x An x Prof) | 425 x 348 x 215 | | | 428 x 345 x 213 | | | 516 x 345 x 213 | | |
| Peso, kg | 6.8 | 7.5 | 7.5 | 6.5 | 7.5 | 7.5 | 10.5 | 11.5 | |

* Disponible en el primer trimestre de 2025




** con el máximo rendimiento de la hoja







 Con lubricación automática opcional



2445

| | CC | CC | MC | SMC |
|--|---|---|------------|-----------|
| 240 | 240 | 240 | 240 | 240 |
| tiras | partículas | partículas | corte fino | extrafino |
| 4 | 4 x 40 | 2 x 15 | 0.8 x 12 | 0.8 x 5 |
| 19-21 | 13-15 | 10-12 | 4-6 | 4-5 |
| 16-18 | 11-13 | 8-10 | 3-5 | 3-4 |
| P-2 | P-4 | P-5 | P-6 | P-7 |
|  |  |  | — | — |
| • | • | • | — | — |
| • | • | • | — | — |
| — | opcional | opcional | opcional | opcional |
| 0.07 | 0.06 | 0.06 | 0.07 | 0.07 |
| 50 | | | | |
| 35 | | | | |
| 230 / 50 / 1~ | | | | |
| 390 | | | | |
| • | | | | |
| EASY-SWITCH | | | | |
| • | | | | |
| electrónico | | | | |
| • | | | | |
| • | | | | |
| • | | | | |
| • | | | | |
| • | | | | |
| • | | | | |
| 635 x 395 x 291 | | | | |
| 21 | | | | |

2465

| | CC | CC |
|--|---|---|
| 240 | 240 | 240 |
| tiras | partículas | partículas |
| 4 | 4 x 40 | 2 x 15 |
| 22-24 | 16-18 | 11-13 |
| 19-21 | 13-15 | 9-11 |
| P-2 | P-4 | P-5 |
|   |  |  |
| • | • | • |
| • | • | • |
| — | | |
| 0.09 | 0.10 | 0.10 |
| 50 | | |
| 35 | | |
| 230 / 50 / 1~ | | |
| 580 | | |
| • | | |
| EASY-SWITCH | | |
| • | | |
| electrónico | | |
| • | | |
| • | | |
| • | | |
| • | | |
| • | | |
| • | | |
| • | | |
| 635 x 395 x 291 | | |
| 22 | | |



El "Blue Angel" es el primer y más antiguo sello ambiental del mundo. Premia productos que, vistos de manera integral, son particularmente respetuosos con el medio ambiente y sostenibles. Las trituradoras de documentos IDEAL establecen los estándares más altos en calidad, beneficios para el usuario y respeto con el medio ambiente.

Destructoras de oficina



También disponible con lubricación automática.

También disponible con lubricación automática.


| | 2503 | | | 2604 | | | | | 3104 | | | |
|---|-----------------|------------|------------|-----------------|------------|-----------------|-----------|----------|-----------------|------------|-----------|----------|
| Modelo | CC | CC | CC | CC | CC | MC | SMC | CC | CC | CC | SMC | |
| Apertura de alimentación, mm | 260 | 260 | 260 | 260 | 260 | 260 | 260 | 310 | 310 | 310 | 310 | |
| Tipo de corte | tiras | partículas | partículas | tiras | partículas | partículas fino | extrafino | tiras | partículas | partículas | extrafino | |
| Ancho de corte, mm | 4 | 4 x 40 | 2 x 15 | 4 | 4 x 40 | 2 x 15 | 0.8 x 12 | 0.8 x 5 | 4 | 4 x 40 | 2 x 15 | 0.8 x 5 |
| Capacidad de hojas, papel A4 70 g/m ² | 21-23 | 16-18 | 10-12 | 30-32 | 27-29 | 16-18 | 8-10 | 5-7 | 30-32 | 26-28 | 15-17 | 9-10 |
| Capacidad de hojas, papel A4 80 g/m ² | 18-20 | 13-15 | 8-10 | 26-28 | 23-25 | 14-16 | 6-8 | 4-6 | 26-28 | 22-24 | 13-15 | 8-9 |
| Nivel de seguridad ISO / IEC 21964 (DIN 66399) | P-2 | P-4 | P-5 | P-2 | P-4 | P-5 | P-6 | P-7 | P-2 | P-4 | P-5 | P-7 |
| También destruye | | | | | | | — | — | | | | — |
| Cabezal de corte de acero de alta calidad | ● | ● | ● | ● | ● | ● | — | — | ● | ● | ● | — |
| Cuchillas de corte con una garantía de por vida | ● | ● | ● | ● | ● | ● | — | — | ● | ● | ● | — |
| Lubricación automática de rodillos de corte | — | — | — | — | opcional | opcional | opcional | opcional | — | opcional | opcional | estándar |
| Velocidad de destrucción, m/sec. | 0.09 | 0.10 | 0.10 | 0.08 | 0.10 | 0.10 | 0.09 | 0.09 | 0.08 | 0.10 | 0.10 | 0.09 |
| Capacidad del mueble, litros | 100 | — | — | 125 | — | — | — | — | 140 | — | — | — |
| Capacidad del contenedor, litros | 75 | — | — | 100 | — | — | — | — | 120 | — | — | — |
| Conexión eléctrica, voltios / Hz (monofásico) ¹ | 230 / 50 / 1~ | | | 230 / 50 / 1~ | | | | | 230 / 50 / 1~ | | | |
| Potencia del motor, W | 580 | | | 750 | | | | | 750 | 750 | 750 | 1500 |
| Inicio y paro automáticos mediante fotocélula | ● | — | — | ● | — | — | — | — | ● | — | — | — |
| ECC – Control electrónico de capacidad | — | — | — | ● | — | — | — | — | ● | — | — | — |
| Elemento de control | EASY-SWITCH | | | EASY-SWITCH | | | | | EASY-SWITCH | | | |
| Sistema de seguridad SPS | ● | — | — | ● | — | — | — | — | ● | — | — | — |
| – Tapa de seguridad patentada | electrónico | | | electrónico | | | | | electrónico | | | |
| – Retroceso automático / bloqueo automático | ● | — | — | ● | — | — | — | — | ● | — | — | — |
| – Bloqueo automático si el contenedor está lleno | ● | — | — | ● | — | — | — | — | ● | — | — | — |
| – Cierre electrónico de la puerta | ● | — | — | ● | — | — | — | — | ● | — | — | — |
| – Doble protección del motor | ● | — | — | ● | — | — | — | — | ● | — | — | — |
| – Consumo de energía CERO en modo Stand by | ● | — | — | ● | — | — | — | — | ● | — | — | — |
| Premio "Blue Angel" ² por su eficiencia energética | ● | — | — | ● | — | — | — | — | ● | — | — | — |
| Armario de madera de calidad, móvil sobre rueda | ● | — | — | ● | — | — | — | — | ● | — | — | — |
| Dimensiones, mm (Alt x An x Prof) | 870 x 500 x 377 | | | 926 x 495 x 470 | | | | | 930 x 538 x 470 | | | |
| Peso, kg | 30 | 30.5 | 30.5 | 48 | — | — | — | — | 52 | — | — | — |

¹ otros voltajes disponibles

² de alta eficiencia energética














- tarjetas de plástico
- CDs/DVDs
- disquetes



 Con lubricación automática de serie.



 Modelo SMC con lubricación automática de serie.


| 3105 | | | 3804 | | 4001 | | | |
|---|---|-----------|---|---|--|---|---|-----------|
| CC | CC | SMC | CC | CC | | CC | CC | SMC |
| 310 | 310 | 310 | 400 | 400 | 400 | 400 | 400 | 400 |
| partículas | partículas | extrafino | partículas | partículas | tiras | partículas | partículas | extrafino |
| 4 x 40 | 2 x 15 | 0.8 x 5 | 4 x 40 | 2 x 15 | 6 | 4 x 40 | 2 x 15 | 0.8 x 5 |
| 40-45 | 25-30 | 12-13 | 19-22 | 10-13 | 28-31 | 22-25 | 10-13 | 4-5 |
| 34-39 | 21-26 | 11-12 | 16-19 | 8-11 | 24-27 | 19-22 | 8-11 | 3-4 |
| P-4 | P-5 | P-7 | P-4 | P-5 | P-2 | P-4 | P-5 | P-7 |
|    |   | — |   |  |   |   |  | — |
| • | • | — | • | • | • | • | • | — |
| • | • | — | • | • | • | • | • | — |
| estándar | | | — | — | — | — | — | estándar |
| 0.15 | 0.15 | 0.15 | 0.13 | 0.13 | 0.11 | 0.08 | 0.10 | 0.15 |
| 180 | | | 210 | | 200 | | | |
| 140 | | | 165 | | 165 | | | |
| 230 / 50 / 1~ | | | 230 / 50 / 1~ | | 230 / 50 / 1~ | | | |
| 1600 | | | 640 | | 750 | | | |
| • | | | • | | • | | | |
| • | | | • | | ECC+ | | | |
| EASY-SWITCH | | | EASY-SWITCH | | EASY-SWITCH | | | |
| • | | | • | | • | | | |
| electrónico | | | electrónico | | electrónico | | | |
| • | | | • | | • | | | |
| • | | | • | | • | | | |
| • | | | • | | • | | | |
| • | | | • | | • | | | |
| • | | | • | | • | | | |
| • | | | • | | • | | | |
| • | | | • | | • | | | |
| 1020 x 548 x 590 | | | 970 x 640 x 590 | | 945 x 640 x 550 | | | |
| 102 | | | 84 | 84 | 73 | 79 | 79 | 79 |




El "Blue Angel" es el primer y más antiguo sello ambiental del mundo. Premia productos que, vistos de manera integral, son particularmente respetuosos con el medio ambiente y sostenibles. Las trituradoras de documentos IDEAL establecen los estándares más altos en calidad, beneficios para el usuario y respeto con el medio ambiente.

Destructoras de oficina
















 También disponible con lubricación automática.



 También disponible con lubricación automática.



| | 4002 | | | 4003 | | | |
|---|---|---|---|---|---|---|-----------|
| Modelo | | CC | CC | | CC | CC | SMC |
| Apertura de alimentación, mm | 400 | 400 | 400 | 400 | 400 | 400 | 400 |
| Tipo de corte | tiras | partículas | partículas | tiras | partículas | partículas | extrafino |
| Ancho de corte, mm | 6 | 4 x 40 | 2 x 15 | 6 | 4 x 40 | 2 x 15 | 0.8 x 5 |
| Capacidad de hojas, papel A4 70 g/m ² | 39-41 | 28-30 | 16-18 | 43-45 | 34-36 | 16-18 | 8-9 |
| Capacidad de hojas, papel A4 80 g/m ² | 33-35 | 23-25 | 13-15 | 37-39 | 30-32 | 13-15 | 7-8 |
| Nivel de seguridad ISO / IEC 21964 (DIN 66399) | P-2 | P-4 | P-5 | P-2 | P-4 | P-5 | P-7 |
| También destruye |    |   |  |    |   |  | — |
| Cabezal de corte de acero de alta calidad | ● | ● | ● | ● | ● | ● | — |
| Cuchillas de corte con una garantía de por vida | ● | ● | ● | ● | ● | ● | — |
|  Lubricación automática de rodillos de corte | — | opcional | opcional | — | opcional | opcional | estándar |
| Velocidad de destrucción, m/sec. | 0.10 | 0.13 | 0.13 | 0.11 | 0.08 | 0.10 | 0.15 |
| Capacidad del mueble, litros | 210 | | | 200 | | | |
| Capacidad del contenedor, litros | 165 | | | 165 | | | |
| Conexión eléctrica, voltios / Hz (monofásico) ¹ | 230 / 50 / 1~ | | | 230 / 50 / 1~ | | | |
| Potencia del motor, W | 1300 | | | 1500 | | | |
| Inicio y paro automáticos mediante fotocélula | ● | | | ● | | | |
| ECC – Control electrónico de capacidad | ECC+ | | | ECC+ | | | |
| Elemento de control | EASY-SWITCH | | | EASY-SWITCH | | | |
| Sistema de seguridad SPS | ● | | | ● | | | |
| – Tapa de seguridad patentada | electrónico | | | electrónico | | | |
| – Retroceso automático / bloqueo automático | ● | | | ● | | | |
| – Bloqueo automático si el contenedor está lleno | ● | | | ● | | | |
| – Cierre electrónico de la puerta | ● | | | ● | | | |
| – Doble protección del motor | ● | | | ● | | | |
| – Consumo de energía CERO en modo Stand by | ● | | | ● | | | |
| Premio "Blue Angel" ² por su eficiencia energética | ● | | | ● | | | |
| Armario de madera de calidad, móvil sobre rueda | ● | | | ● | | | |
| Dimensiones, mm (Alt x An x Prof) | 970 x 640 x 590 | | | 945 x 640 x 550 | | | |
| Peso, kg | 82 | 87 | 87 | 75 | 81 | 81 | 81 |

¹ otros voltajes disponibles

² de alta eficiencia energética


 tarjetas de plástico

 CDs/DVDs


 disquetes







Destruktoras de oficina y destructoras especiales



 Con lubricación automática de serie.



 Con lubricación automática de serie.

| 4005 | | | | |
|---|---|---|----------|-----------|
| | CC | CC | MC | SMC |
| 405 | 405 | 405 | 405 | 405 |
| tiras | partículas | partículas | fino | extrafino |
| 6 | 4 x 40 | 2 x 15 | 0.8 x 12 | 0.8 x 5 |
| 50-55 | 40-45 | 25-30 | 15-17 | 12-13 |
| 42-47 | 34-39 | 21-26 | 13-15 | 11-12 |
| P-2 | P-4 | P-5 | P-6 | P-7 |
|    |   |  | — | — |
| • | • | • | — | — |
| • | • | • | — | — |
| estándar | | | | |
| 0.19 | 0.15 | 0.15 | 0.15 | 0.15 |
| 210 | | | | |
| 165 | | | | |
| 230 / 50 / 1~ | | | | |
| 1600 | | | | |
| • | | | | |
| • | | | | |
| EASY-SWITCH | | | | |
| • | | | | |
| electrónico | | | | |
| • | | | | |
| • | | | | |
| • | | | | |
| • | | | | |
| • | | | | |
| • | | | | |
| • | | | | |
| 1010 x 640 x 590 | | | | |
| 115 | | | | |


| 0103 | |
|---|------------------|
| Modelo | SCD |
| Para toda clase de tarjetas (magnéticas, con chip, etc) | • |
| Para toda clase de CDs y/o DVDs | • |
| Tipo de destrucción | partículas |
| Tamaño de partículas | 2,2 x 4mm |
| Rendimiento (tarjetas/CDs/DVDn por hora) | hasta 2500 |
| Alimentación de uno en uno (ranura de alimentación) | • |
| Nivel de seguridad (Norma DIN 66399) | T-6, E-5, O-5 |
| Sólidos rodillos de corte hechos de acero especial reforzado | • |
| Requisitos de NSA / CSS 04 - 02 (tamaño de partículas ≤ 10mm²) | • |
| Ciclo de trabajo | continuo |
| Ciclo de enfriamiento | no necesita |
| Desconexión | automática |
| Volumen del contenedor antiestático, litros | 100 |
| LED para iluminar la boca de entrada de alimentación | • |
| Alimentación, voltios / Hz (monofásico) ¹ | 230 / 50 / 1~ |
| Potencia del motor, W | 1600 |
| Inicio y paro automáticos mediante fotocélula | • |
| ECC - Control de capacidad electrónico ² | • |
| Lubricación de aceite automática en los rodillos de corte | • |
| Potente motor para un uso continuo | • |
| Elemento de control | EASY-SWITCH |
| Botón multifunción para el inicio y paro | EASY-SWITCH |
| Sistema de seguridad SPS | • |
| Tapa de seguridad (para prevenir que la partícula vuelva atrás) | electrónica |
| Retroceso y bloqueo automáticos (evita atascos) | • |
| Bloqueo automático cuando el contenedor está lleno | • |
| Modo ahorro de energía | • |
| Dimensiones, mm (Al x An x Prof) | 1020 x 548 x 590 |
| Peso, kg | 105 |







El "Blue Angel" es el primer y más antiguo sello ambiental del mundo. Premia productos que, vistos de manera integral, son particularmente respetuosos con el medio ambiente y sostenibles. Las trituradoras de documentos IDEAL establecen los estándares más altos en calidad, beneficios para el usuario y respeto con el medio ambiente.





Destructoras de gran capacidad



 Con lubricación automática de serie.




| | 4606 | | |
|--|---|---|---|
| | CC | CC | CC |
| Modelo | | | |
| Apertura de alimentación, mm | 460 | 460 | 460 |
| Tipo de corte | partículas | partículas | partículas |
| Ancho de corte, mm | 6 x 50 | 4 x 40 | 2 x 15 |
| Capacidad de hojas, papel A4 70 g/m ² | 85-95 | 65-75 | 35-45 |
| Capacidad de hojas, papel A4 80 g/m ² | 74-83 | 56-65 | 30-39 |
| Nivel de seguridad ISO / IEC 21964 (DIN 66399) | P-3 | P-4 | P-5 |
| También destruye |  |  |  |
| Cabezal de corte de acero de alta calidad | ● | ● | ● |
| Cuchillas de corte con una garantía de por vida | 2 años | 2 años | 2 años |
| Velocidad de destrucción, m/sec. | 0.17 | | |
|  Lubricación automática de rodillos de corte (de serie) | automático | | |
| Recogida del material destruido en | contenedor de recortes móvil | | |
| Capacidad del contenedor, litros | 230 | | |
| Conexión eléctrica, voltios / Hz (monofásico) ¹ | 400 / 50 / 3P+N+PE | | |
| Potencia del motor, W | 2.2 | | |
| Inicio y paro automáticos mediante fotocélula | ● | | |
| Elemento de control | EASY-SWITCH | | |
| Area de trabajo iluminada | ● | | |
| Retroceso automático / bloqueo automático en caso de atasco | ● / ● | | |
| Bloqueo automático si el contenedor está lleno | ● | | |
| Protección electrónica de la puerta | ● | | |
| Protección técnica del motor | ● | | |
| Modo standby automático al cabo de 30 minutos | ● | | |
| Móvil mediante ruedas | ● | | |
| Dimensiones, mm (Alt x An x Prof) | 1700 x 740 x 765 | | |
| Peso, kg | 253 | | |
| Accesorios (opcional): | Sistema modular de cinta transportadora | | |
| | Otro contenedor de recortes | | |


-  tarjetas de plástico
-  CDs/DVDs
-  disquetes
-  archivadores enteros







¹ otros voltajes disponibles



 Con lubricación automática de serie.



 Con lubricación manual de serie

| 4108 | CC | | | 5009 | 2 CC | 3 CC |
|---|---|---|---|--|---|------|
| 410 | 410 | 410 | 410 | 500 | 500 | |
| tiras | partículas | partículas | partículas | partículas | partículas | |
| 6 | 6 x 50 | 4 x 40 | 2 x 15 | 8 x 40-80 | 6 x 50 | |
| 100-120 | 85-100 | 65-75 | 43-48 | 600-700 | 300-400 | |
| 87-105 | 74-87 | 56-65 | 37-42 | 500-600 | 250-350 | |
| P-2 | P-3 | P-4 | P-5 | P-2 | P-3 | |
|  |  |  |  |  |  | |
| ● | ● | ● | ● | ● | ● | |
| 2 años | 2 años | 2 años | 2 años | 2 años | 2 años | |
| 0.26 | | | | 0.21 / 0.12 (velocidad de destrucción variable »2-MATIC«) | | |
| automático | | | | manual | | |
| soporte para bolsas de plástico desechables, con cómodo sistema de extracción de rodillos | | | | contenedor de recortes móvil | | |
| 300 | | | | 300 | | |
| 400 / 50 / 3P+N+PE | | | | 400 / 50 / 3P+N+PE | | |
| 4.0 | 3.0 | 3.0 | 3.0 | 9.0 (2 x 4.5) | | |
| — | | | | — | | |
| EASY-SWITCH | | | | panel de control con botones pulsadores | | |
| ● | | | | — | | |
| ● / ● | | | | ● / ● | | |
| ● | | | | ● | | |
| ● | | | | ● | | |
| ● | | | | ● | | |
| ● | | | | — | | |
| ● | | | | ● | | |
| 1440 x 1240/690 ² x 1700 | | | | 1714 x 1036 x 2170/3070 ³ | | |
| 357 | | | | 1130 | | |
| — | | | | ● | | |
| — | | | | ● | | |

² anchura de transporte (sin bandejas laterales)

³ profundidad de la cinta transportadora

